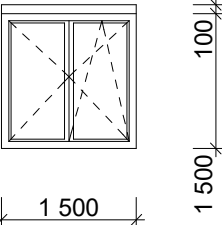
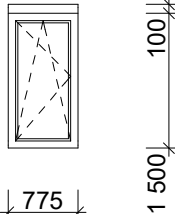
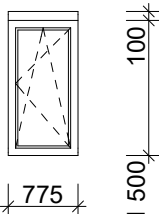
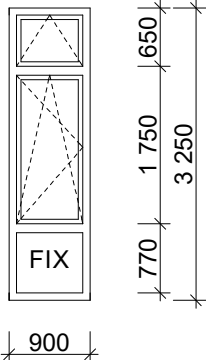


Odkaz	Schema rozměr v mm	Popis	Počet				
			pohled S	pohled J	pohled V	pohled Z	Σ
25	<p>1500/1500+100</p> 	<p><b>Plastová okna s dvoukřídlym oknem</b></p> <p>rámy pětikomorové profuly s uzavřenou výztuhou min. šířka profilu 70 mm součinitel prostupu tepla - sklo <math>U = 1,1 \text{ W/m}^2\text{K}</math>, zasklení tepelněizolačním dvojsklem rámy - barva bílá, kování celoobvodové, ovládací prvky plastové, barva bílá, mikroventilace ve standardním provedení</p> <p><b>vnitřní horizontální žaluzie ks 4</b> <b>rozšiřovací profil</b> <b>parapet vnitřní</b> - truhlářský prvek <b>parapet venkovní</b> - klempířský prvek</p> <p><b>Poznámka</b> - před výrobou nutno rozměry ověřit</p>	-	-	-	12	12
26	<p>775/1500+100</p> 	<p><b>Plastová okna s dvoukřídlym oknem</b></p> <p>rámy pětikomorové profuly s uzavřenou výztuhou min. šířka profilu 70 mm součinitel prostupu tepla - sklo <math>U = 1,1 \text{ W/m}^2\text{K}</math>, zasklení tepelněizolačním dvojsklem rámy - barva bílá, kování celoobvodové, ovládací prvky plastové, barva bílá, mikroventilace ve standardním provedení</p> <p><b>vnitřní horizontální žaluzie</b> <b>rozšiřovací profil</b> <b>parapet vnitřní</b> - truhlářský prvek <b>parapet venkovní</b> - klempířský prvek</p> <p><b>Poznámka</b> - před výrobou nutno rozměry ověřit</p>	-	-	-	4	4
26a	<p>775/1500+100</p> 	<p><b>Plastová okna s dvoukřídlym oknem</b></p> <p>rámy pětikomorové profuly s uzavřenou výztuhou min. šířka profilu 70 mm součinitel prostupu tepla - sklo <math>U = 1,1 \text{ W/m}^2\text{K}</math>, zasklení tepelněizolačním dvojsklem rámy - barva bílá, kování celoobvodové, ovládací prvky plastové, barva bílá, mikroventilace ve standardním provedení</p> <p><b>rozšiřovací profil</b> <b>parapet vnitřní</b> - truhlářský prvek <b>parapet venkovní</b> - klempířský prvek</p> <p><b>Poznámka</b> - před výrobou nutno rozměry ověřit</p>	-	-	-	4	4
27	<p>900/3250</p> 	<p><b>Plastová stěna s jednokřídlym oknem</b></p> <p>spodní světlík pevný - plast horní nadsvětlík sklopný, rámy pětikomorové profuly s uzavřenou výztuhou min. šířka profilu 70 mm součinitel prostupu tepla - sklo <math>U = 1,1 \text{ W/m}^2\text{K}</math>, zasklení tepelněizolačním dvojsklem rámy - barva bílá, kování celoobvodové, ovládací prvky plastové, barva bílá, mikroventilace ve standardním provedení</p> <p><b>vnitřní horizontální žaluzie ks 2</b> <b>parapet venkovní</b> - klempířský prvek</p> <p><b>Poznámka</b> - před výrobou nutno rozměry ověřit</p>	-	-	3	-	3